


CMGConnect

DIÓCESIS DE PHOENIX



Para usar el dispositivo móvil para completar la SOLICITUD INICIAL Y CLASE DE FUNDACIÓN de Ambiente Seguro

Antes de que comience su sesión, se puede registrar para la clase vía “CMG Connect” y completar otras clases requeridas para la Capacitación para un Ambiente Seguro, usando su dispositivo móvil.

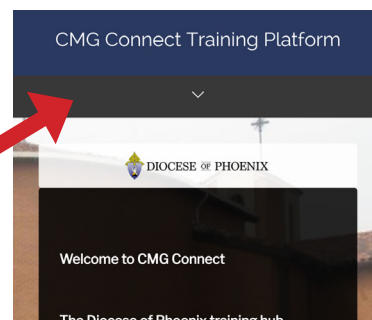
1. Ir a <https://phoenix.cmgconnect.org/> para crear su cuenta. Deslice la página hacia la sección que dice “Regístrese para obtener una cuenta nueva”
2. **(Si ya tiene una cuenta por favor continúe al paso #3)**
Hay tres (3) secciones requeridas para crear su perfil:
 - 1) Cuenta (ponga su nombre legal y un nombre de usuario/contraseña única)
 - 2) Personal (ponga su dirección, correo electrónico, y número de teléfono)
 - 3) Afiliación (seleccione su ubicación y cómo participa)
3. Su panel de aprendizaje le enseñará los currículos personalizados que son requeridos para su rol dentro de la Diócesis.
4. Haga clic en **Start Curriculum** para comenzar su SOLICITUD INICIAL Y CLASE DE FUNDACIÓN para completar los requisitos Diocesanos e inscribirse para la sesión que asistirá.
5. Someta los detalles de su verificación de antecedentes en la última página del currículo. Por favor, asegúrese de poner su nombre legal como está escrito en su credencial oficial, para obtener resultados correctos.



Para más información, puede ir a la sección de Preguntas frecuentes de Apoyo ubicado hacia la esquina anterior a la izquierda de su pantalla.

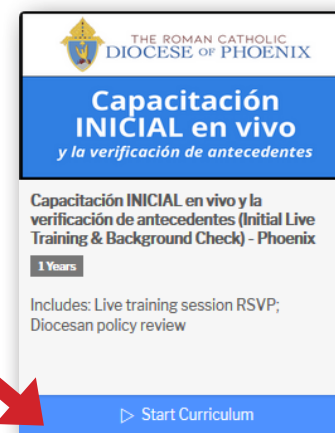
Crear su cuenta

- Deslice la página hacia arriba para crear su cuenta nueva. Complete los campos requeridos en los 3 pasos.
- Si tiene que cambiar el idioma, haga clic en la sección gris con flecha blanca.



RSVP para su sesión

- Después de crear su cuenta, deslice la página hacia abajo y seleccione el curso titulado: **SOLICITUD INICIAL Y CLASE DE FUNDACIÓN**. Haga clic en **Start Curriculum**.



- Deslice la página hacia abajo y haga clic en:

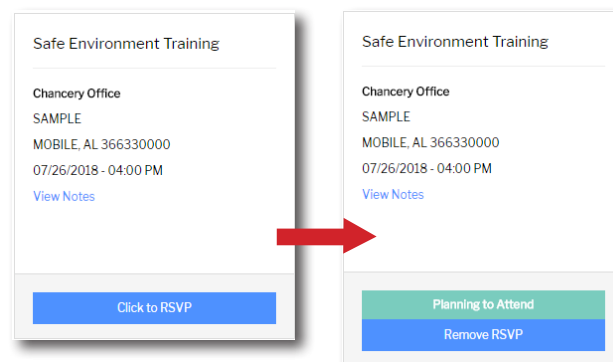
[I Understand and Agree to the Above Terms](#)

Tendrá que hacer esto para cada documento para confirmar que usted esté de acuerdo y mantendrá la política y los estándares Diocesanos.

- Comenzará la porción del cuestionario de la Solicitud de Ambiente Seguro. Cuando termine haga clic en [Submit Answers](#) para confirmar su solicitud. Haga clic en [Next Page](#) para continuar.

- En la página de "Live Event" deslice la página hacia abajo para encontrar la clase que quiere asistir. Haga clic en [Click to RSVP](#) para confirmar su registración en el sistema de CMG Connect.

La clase que selecciono dirá "Planning to Attend" para confirmar que se registró con éxito



Para someter la verificación de antecedentes

- En la última página, favor de confirmar que su información este correcta y hecho por completo.

Las imagines son de Andriod, se puede ver diferente dependiendo del dispositivo, sea Android, iPhone, o PC.

Su currículum estará marcado "In Progress" hasta que se confirme su asistencia por un administrador de la Diócesis vía el sistema. Por favor asegúrese de registrarse en línea y en persona para completar su requisito de Ambiente Seguro.

<https://Phoenix.CMGconnect.org/>